

**Анализ успеваемости
за II четверть/ I полугодие 2023-2024 учебного года
в муниципальном бюджетном общеобразовательном учреждении
«Холмовская средняя школа имени Героя Советского Союза
П.М. Михайлова» Холм-Жирковского района Смоленской области**

На начало второй четверти в МБОУ «Холмовская СШ» обучалось **380** учащихся. Из них индивидуально на дому **10** учащихся.

На конец второй четверти в МБОУ «Холмовская СШ» обучается **374** учащихся. Из них индивидуально на дому **11** учащихся.

В течение II четверти в МБОУ «Холмовская СШ» прибыл 1 учащийся из иных образовательных учреждений (8б класс), выбыло 6 учащихся в иные образовательные учреждения (5а – 1 учащийся, 5б – 2 учащихся, 6б – 1 учащийся, 8б – 2 учащихся).

Всего в МБОУ «Холмовская СШ» на начало и конец второй четверти укомплектовано 20 учебных классов. Во второй четверти аттестовывались учащиеся **20** классов. Всего в указанных классах получают образование **374** учащихся. **30** первоклассников прошли аттестацию по безотметочной системе.

Окончили II четверть без неуспевающих **11** классов, что составляет 55% от общего числа классов, подлежащих аттестации (таблица 1, рисунок 1).

Таблица 1

№	Класс	Ф.И.О. классного руководителя
1.	1б	Тихомирова Татьяна Михайловна
2.	2б	Белкина Юлия Анатольевна
3.	3а	Верзилова Надежда Андреевна
4.	3б	Багаева Наталья Борисовна
5.	4а	Коврига Татьяна Александровна
6.	4б	Маковкина Светлана Николаевна
7.	5б	Кель Наталья Сергеевна
8.	8а	Набережная Ирина Алексеевна
9.	9а	Татаревич Светлана Ивановна
10.	9б	Устюгова Ирина Валентиновна
11.	11	Шарикова Алла Леонидовна

Количество классов

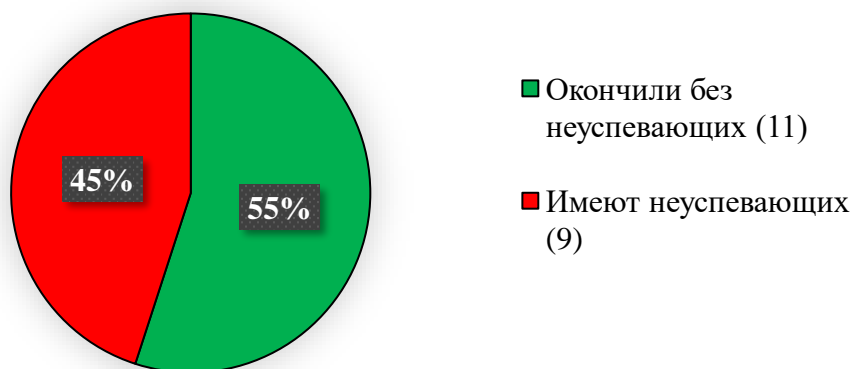


Рисунок №1. Количество классов МБОУ «Холмовская СШ», в которых отсутствуют/ имеются неуспевающие учащиеся (по итогам второй четверти/ первого полугодия)

Оставшиеся 9 классов имеют неуспевающих, что составляет 45% (таблица 2, рисунок 1).

Таблица 2

№	Класс	Количество учащихся	Количество неуспевающих	Ф.И.О. классного руководителя
1.	1а	14	1	Исачёва Марина Николаевна
2.	2а	21	1	Никитина Марина Николаевна
3.	5а	18+2	6	Алексеенкова Наталья Анатольевна
4.	6а	18	1	Горбачёва Светлана Николаевна
5.	6б	12+2	1	Голубева Лариса Ивановна
6.	7а	21+1	6	Волосухина Ирина Яковлевна
7.	7б	21+1	3	Ланцова Ирина Викторовна
8.	8б	17	8	Анисимов Михаил Леонидович
9.	10	11	2	Литвинова Елена Валерьевна
Всего			29	учащихся

Всего в указанных классах обучается 29 неуспевающих учащихся (рисунок 2). В 1а, 2а, 6а, 6б не прошли аттестацию по 1 учащемуся на класс, что в 1а классе составляет 7% от общего числа учащихся, во 2а классе – 5%, в

ба классе – 6%, в 6б классе – 7%. В 10 классе не прошли аттестацию за первое полугодие 2 учащихся, что составляет 18% от общего числа учащихся в 10 классе. В 7б классе аттестацию за вторую четверть не прошли 3 учащихся, что составляет 14% от общего числа учащихся в классе. В 5а и 7а классах не прошли аттестацию по 6 человек на класс, что в 5а классе составляет– 21%, в 7а классе – 14%. В 8б классе по итогам первой четверти имеют неудовлетворительные оценки 8 учащихся, что составляет 47% от общего числа учащихся в классе.

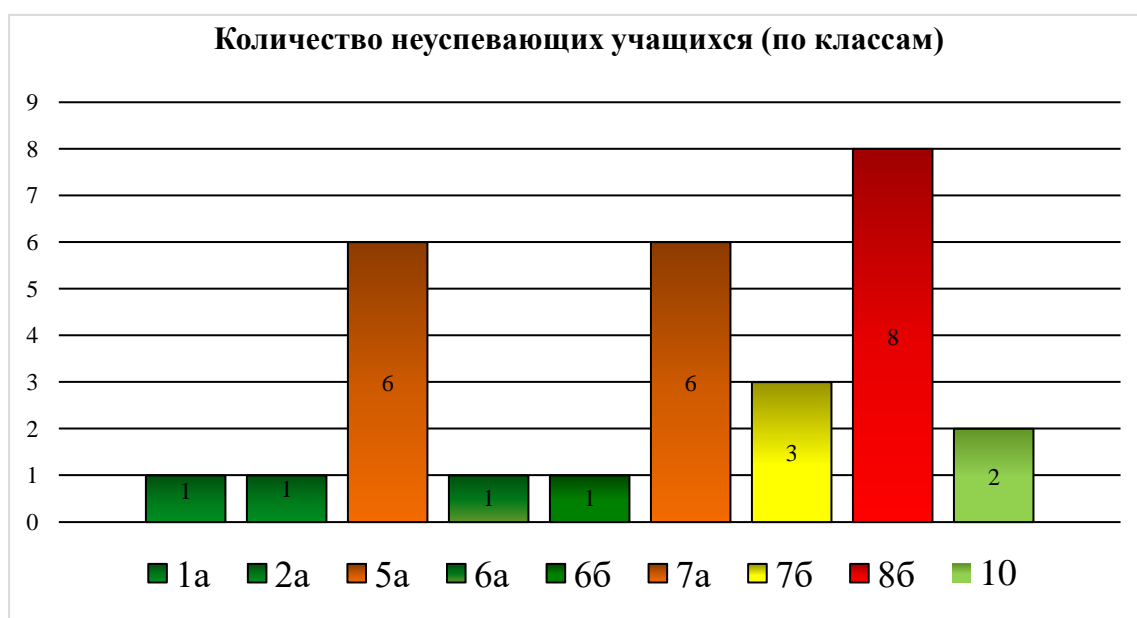


Рисунок №2. Характер распределения неуспевающих учащихся МБОУ «Холмовская СШ» по классам (по итогам второй четверти/ первого полугодия)

Среди 29 неуспевающих учащихся есть 1 учащийся, имеющий особые образовательные потребности, т.е. 4% неуспевающих не аттестованы по адаптированным основным общеобразовательным программам. Данный учащийся имеет задержку психического развития.

Учащиеся получили неудовлетворительные оценки по следующим предметам: математика (17 учащихся, в т.ч. геометрия – 5 учащихся, алгебра – 8), русский язык (14 учащихся), география (5 учащихся), биология (4 учащихся), литература (3 учащихся), иностранный язык (английский) (2 учащихся), история (2 учащихся), ИЗО (2 учащихся), химия (2 учащихся),

родной язык (русский) (1 учащийся), родная литература (русская) (1 учащийся), физика (1 учащийся), технология (1 учащийся), физическая культура (1 учащийся) (рисунок 3).

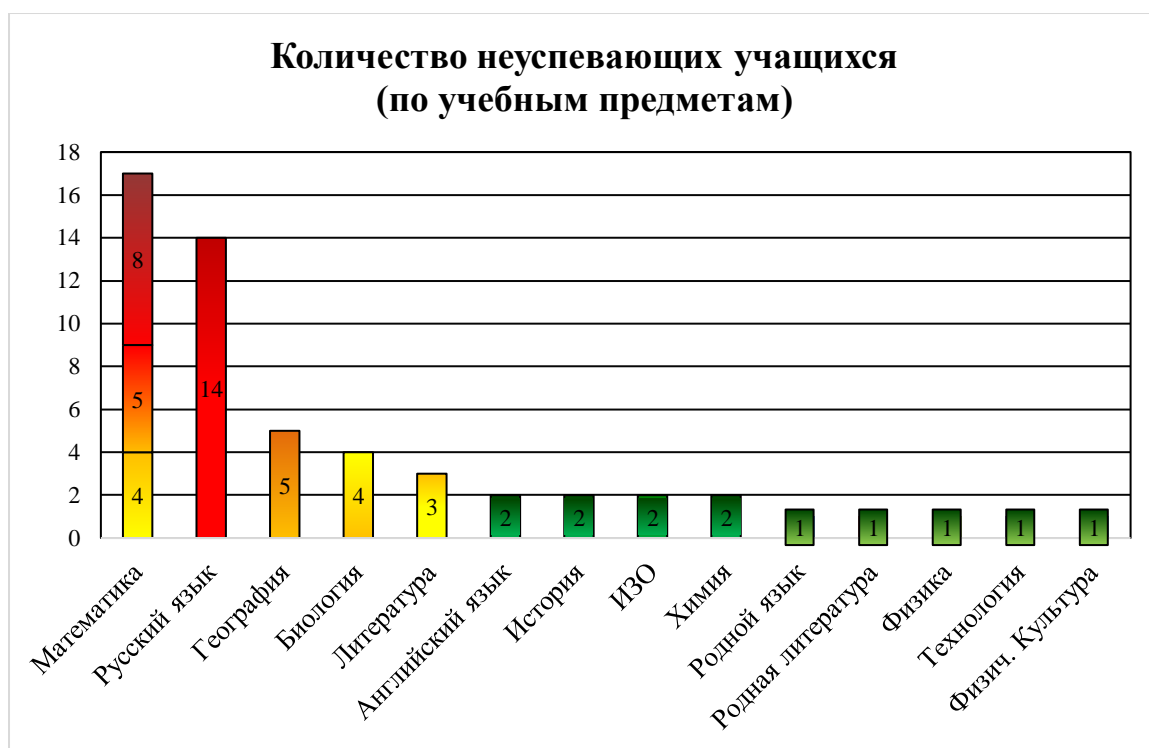


Рисунок №3. Характер распределения неуспевающих учащихся МБОУ «Холмовская СШ» по учебным предметам по итогам второй четверти/ первого полугодия

По итогам второй четверти/ первого полугодия успевают на «отлично» 39 обучающихся. По итогам первой четверти успевали на «отлично» 37 обучающихся (для сравнения). Успевают с одной «4» 20 учащихся. По итогам первой четверти успевали с одной «4» 17 обучающихся (для сравнения). Успевают с одной «3» 33 учащихся. По итогам первой четверти успевали с одной «3» 26 обучающихся (для сравнения).

По результатам II четверти/ первого полугодия в МБОУ «Холмовская СШ» можно выделить следующие уровни качества успеваемости: критический, оптимальный, высокий (рисунок 4). Классов с допустимым уровнем успеваемости не выявлено. Критический уровень наблюдается в 5а, 7а и 8б классах. В 7б и 10 классах наблюдается оптимальный уровень успеваемости. В остальных классах, подлежащих аттестации, выявлен

высокий уровень успеваемости.

Уровень качества успеваемости

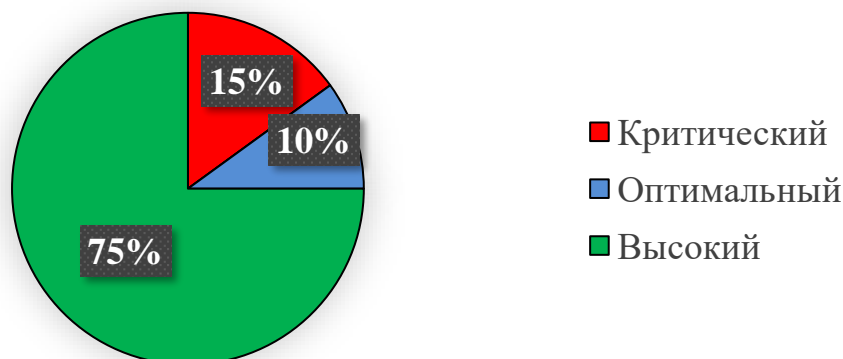


Рисунок 4. Характер распределения уровней качества успеваемости в классах МБОУ «Холмовская СШ» по итогам II четверти/ первого полугодия

Успевают на «отлично» 37 обучающихся. Успевают с одной «4» 17 учащихся. Успевают с одной «3» 26 учащихся.

По результатам II четверти/ первого полугодия в МБОУ «Холмовская СШ» можно выделить следующие уровни качества знаний: критический, допустимый, оптимальный, высокий (рисунок 5). Критический уровень качества знаний наблюдается в 5а, 6б, 7а, 7б, 8б, 9а классах. Допустимый уровень выявлен в 9б классах. В 2б, 3а, 3б, 4а, 5б, 6а, 8а классах наблюдается оптимальный уровень качества знаний. В остальных классах, подлежащих аттестации, выявлен высокий уровень качества успеваемости.

Уровень качества знаний



Рисунок 5. Характер распределения уровней качества знаний в классах МБОУ «Холмовская СШ» по итогам II четверти/ первого полугодия

Рекомендации

- 1) Учителям, классы которых имеют низкий процент успеваемости по предмету, продумать план мероприятий по повышению результатов обучения.
- 2) Учителям использовать разные формы работы и дифференцированный подход в обучении.
- 3) Учителям-предметникам находить формы работы для привития интереса у учащихся, создавать проблемные игровые ситуации, проводить индивидуальную работу со слабоуспевающими учащимися, мотивировать учащихся на достижение максимального успеха.
- 4) Провести профилактические беседы с родителями учащихся, имеющих сквозные неудовлетворительные оценки по итогам I и II четвертей.

Анализ подготовила

заместитель директора по учебной работе Михайлова И.А.

22.12.2023г.

№	Класс	Кол-во учащихся на начало 1 четверти	Индивидуальное обучение	Кол-во учащихся на конец 1 четверти	Индивидуальное обучение	Общее кол-во на конец 1 четверти	Выбыло	Прибыло	Успевают на		Имеют одну «4»	Имеют одну «3»	% Кач	Не успевают		% Усп	ФИО классного руководителя
									«5»	«4» «5»				«2»	н/а		
1	1а	14		14		14			-	-	-	-	-	1	0	93	Исачёва М.Н.
2	1б	15	1	15	1	16			-	-	-	-	-	0	0	100	Тихомирова Т.М.
3	2а	21		21		21			5	11	0	2	76	1	0	95	Никитина М.Н.
4	2б	20		20		20			4	8	1	4	65	0	0	100	Белкина Ю.А.
5	3а	28		28		28			6	11	2	5	67	0	0	100	Верзилова Н.А.
6	3б	28		28		28			2	18	0	2	71	0	0	100	Багаева Н.Б.
7	4а	19	1	19	1	20			3	6	5	1	73	0	0	100	Коврига Т.А.
8	4б	14		14		14			3	5	3	1	78	0	0	100	Маковкина С.Н.
НОО	8	159	2	159	2	161	0	0	23	59	11	15	73	2	0	98,5	
9	5а	19	2	18	2	20	1		3	1	0	1	20	6	0	70	Алексеев娜 Н.А.
10	5б	19	1	17	1	18	2		2	7	2	3	65	0	0	100	Кель Н.С.
11	6а	18		18		18			1	5	3	2	50	1	0	94	Горбачёва С.Н.
12	6б	14	1	12	2	14	1		0	4	0	0	33	1	0	92	Голубева Л.И.
13	7а	21	1	21	1	22			1	5	1	3	33	5	2	71	Волосухина И.Я.
14	7б	21	1	21	1	22			0	4	0	4	19	3	0	86	Ланцова И.В.
15	8а	20		20		20			5	6	1	1	60	0	0	100	Набережная И.А.
16	8б	19		17		17	2		0	1	0	0	6	8	2	53	Анисимов М.Л.
17	9а	9	2	9	2	11			0	3	0	0	33	0	0	100	Татаревич С.И.
18	9б	23		23		23			0	11	0	3	48	0	0	100	Устюгова И.В.
ООО	10	183	8	177	9	185	6	0	12	47	7	17	37	24	4	87	
19	10	11		11		11			1	1	5	0	64	2	0	82	Литвинова Е.В.
20	11	17		17		17			3	1	9	2	77	0	0	100	Шарикова А.Л.
СОО	2	28	0	28	0	28			4	2	14	2	71	2	0	91	
ХСШ	20	370	10	363	11	374	6	0	39	108	32	34	60	28	3	92	