

**Анализ успеваемости
за III четверть 2023-2024 учебного года
в муниципальном бюджетном общеобразовательном учреждении
«Холмовская средняя школа имени Героя Советского Союза
П.М. Михайлова» Холм-Жирковского района Смоленской области**

На начало третьей четверти в МБОУ «Холмовская СШ» обучалось **373** учащихся. Из них индивидуально на дому **11** учащихся.

На конец третьей четверти в МБОУ «Холмовская СШ» обучается **369** учащихся. Из них индивидуально на дому **12** учащихся.

В течение III четверти в МБОУ «Холмовская СШ» прибыло 2 учащихся из иных образовательных учреждений (7б класс и 9а класс), выбыло 6 учащихся в иные образовательные учреждения (3б – 1 учащийся, 4а – 1 учащийся, 5а – 1 учащийся, 7б – 1 учащийся, 8а – 1 учащийся, 8б – 1 учащийся), перевёлся 1 учащийся из 5а в 5б класс.

Всего в МБОУ «Холмовская СШ» на начало и конец третьей четверти укомплектовано 20 учебных классов. В третьей четверти аттестовывались учащиеся **18** классов. Всего в указанных классах получают образование **341** учащихся. **30** первоклассников прошли аттестацию по безотметочной системе.

Окончили III четверть без неуспевающих **6** классов, что составляет 33% от общего числа классов, подлежащих аттестации (таблица 1, рисунок 1). По итогам II четверти классов без неуспевающих детей было 11 (в т.ч. 11 класс).

Таблица 1

| № | Класс | Ф.И.О. классного руководителя |
|----|-------|-------------------------------|
| 1. | 1б | Тихомирова Татьяна Михайловна |
| 2. | 2б | Белкина Юлия Анатольевна |
| 3. | 4а | Коврига Татьяна Александровна |
| 4. | 6а | Горбачёва Светлана Николаевна |
| 5. | 9а | Татаревич Светлана Ивановна |
| 6. | 9б | Устюгова Ирина Валентиновна |

Количество классов

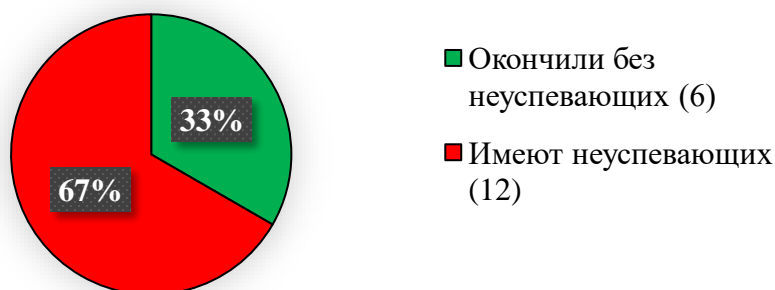


Рисунок №1. Количество классов МБОУ «Холмовская СШ», в которых отсутствуют/ имеются неуспевающие учащиеся (по итогам третьей четверти)

Оставшиеся 12 классов имеют неуспевающих, что составляет 67% (таблица 2, рисунок 1).

Таблица 2

| № | Класс | Количество учащихся | Количество неуспевающих | Ф.И.О. классного руководителя |
|--------------|-------|---------------------|-------------------------|-------------------------------|
| 1. | 1а | 14 | 1 | Исачёва Марина Николаевна |
| 2. | 2а | 20 | 2 | Никитина Марина Николаевна |
| 3. | 3а | 28 | 1 | Верзилова Надежда Андреевна |
| 4. | 3б | 27 | 1 | Багаева Наталья Борисовна |
| 5. | 4б | 14 | 1 | Маковкина Светлана Николаевна |
| 6. | 5а | 16+2 | 4 | Алексеев娜 Наталья Анатольевна |
| 7. | 5б | 18+1 | 1 | Кель Наталья Сергеевна |
| 8. | 6б | 12+2 | 2 | Голубева Лариса Ивановна |
| 9. | 7а | 21+1 | 3 | Волосухина Ирина Яковлевна |
| 10. | 7б | 21+1 | 5 | Ланцова Ирина Викторовна |
| 11. | 8а | 19 | 1 | Набережная Ирина Алексеевна |
| 12. | 8б | 16 | 8 | Анисимов Михаил Леонидович |
| Всего | | | 30 | учащихся |

Всего в указанных классах обучается 30 неуспевающих учащихся (рисунок 2). В 1а, 3а, 3б, 4а, 5б, 8а классах не прошли аттестацию по 1 учащемуся на класс, что в 1а классе составляет 7% от общего числа учащихся, во 2а классе – 5%, в 3а классе – 4%, в 3б классе – 4%; в 4б классе – 7%, 5б

классе – 6%, в 8а классе – 5%. Во 2а и 6б классе не прошли аттестацию за первое полугодие по 2 учащихся на класс, что составляет 17% от общего числа учащихся в 6б классе, во 2а – 10%. В 7а классе аттестацию за вторую четверть не прошли 3 учащихся, что составляет 14% от общего числа учащихся в классе. В 5а классе не прошли аттестацию 4 человека на класс, что составляет – 22%. В 7б не прошли аттестацию 5 человек, что составляет 24% от числа обучающихся класса. 8б классе по итогам первой четверти имеют неудовлетворительные оценки 8 учащихся, что составляет 50% от общего числа учащихся в классе.

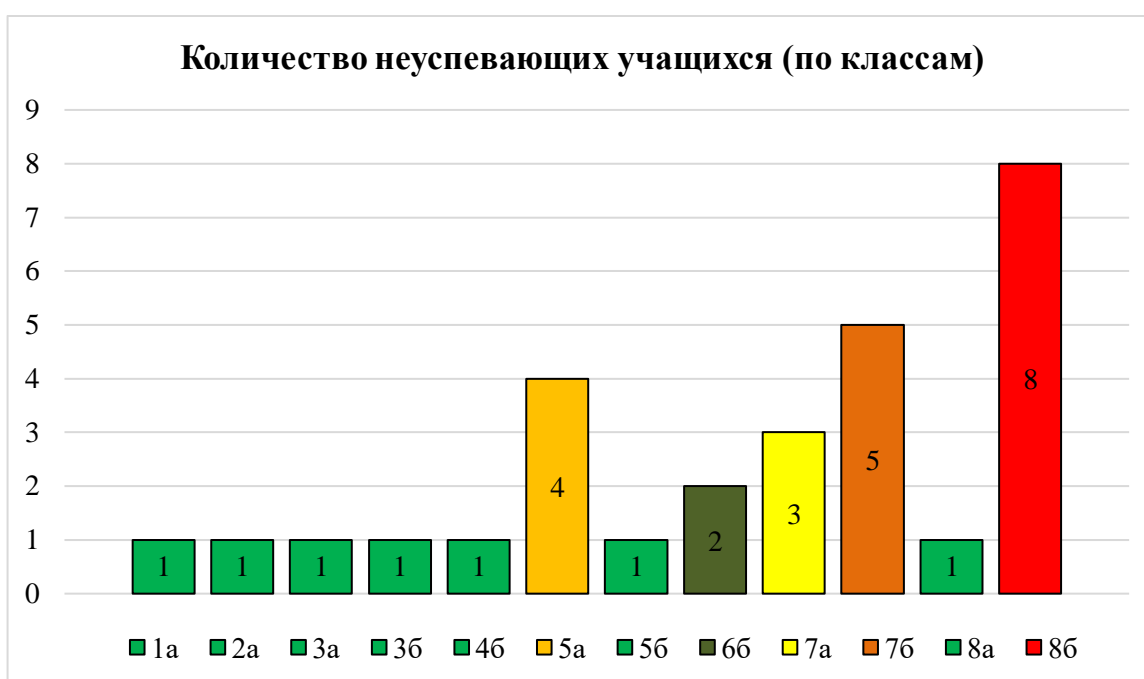


Рисунок №2. Характер распределения неуспевающих учащихся МБОУ «Холмовская СШ» по классам (по итогам третьей четверти)

Среди 30 неуспевающих учащихся есть 2 учащихся, имеющих особые образовательные потребности, т.е. 7% неуспевающих не аттестованы по адаптированным основным общеобразовательным программам. Данные учащиеся имеют задержку психического развития.

Учащиеся получили неудовлетворительные оценки по следующим предметам: математика (20 учащихся, в т.ч. геометрия – 5 учащихся, алгебра – 8, вероятность и статистика – 1 учащийся), русский язык (18 учащихся), география (6 учащихся), литература (4 учащихся, в т.ч. 2 учащихся по

литературному чтению), иностранный язык (английский) (5 учащихся), история (4 учащихся), химия (4 учащихся), обществознание (4 учащихся), биология (3 учащихся), второй иностранный язык (немецкий (3 учащихся), технология (2 учащихся), физика (1 учащийся), окружающий мир (1 учащийся), музыка (1 учащийся), изобразительное искусство (1 учащийся), физическая культура (1 учащийся) (рисунок 3).

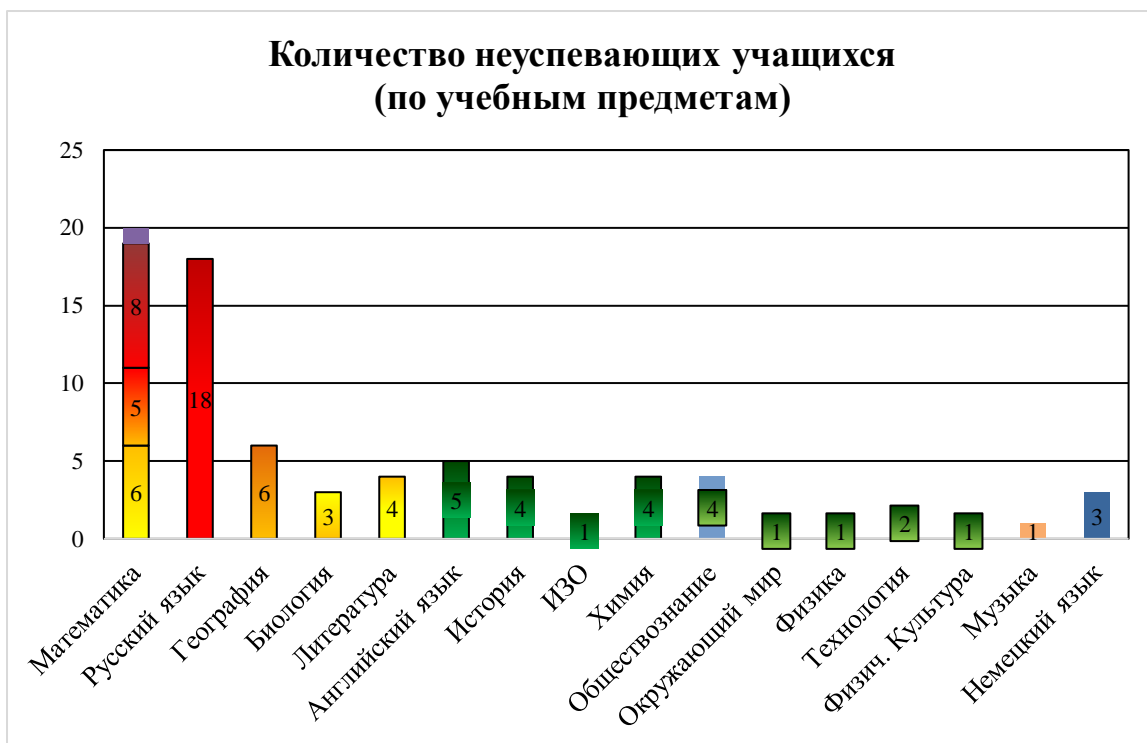


Рисунок №3. Характер распределения неуспевающих учащихся МБОУ «Холмовская СШ» по учебным предметам по итогам третьей четверти

Успевают на «отлично» 25 обучающихся. По итогам второй четверти успевали на «отлично» 39 обучающихся, в т.ч. 4 учащихся из СОО (для сравнения).

Успевают с одной «4» 10 учащихся. По итогам второй четверти успевали с одной «4» 20 обучающихся, в т.ч. 2 учащихся, проходящих обучение по программе СОО (для сравнения).

Успевают с одной «3» 24 учащихся. По итогам первой второй четверти успевали с одной «3» 33 обучающихся (для сравнения).

По результатам III четверти в МБОУ «Холмовская СШ» можно выделить следующие уровни качества успеваемости: критический, допустимый,

оптимальный, высокий (рисунок 4). Критический уровень наблюдается в 5а, 7а и 8б классах. Допустимый уровень выявлен в 5а и 7б классах. В 6б и 7а классах наблюдается оптимальный уровень успеваемости. В остальных классах, подлежащих аттестации, выявлен высокий уровень успеваемости.

Уровень качества успеваемости

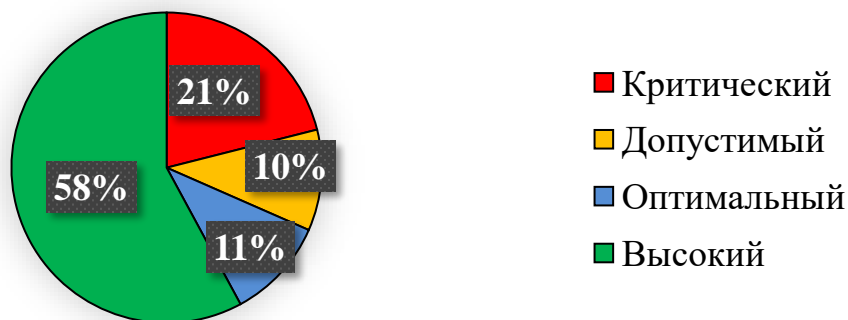


Рисунок 4. Характер распределения уровней качества успеваемости в классах МБОУ «Холмовская СШ» по итогам III четверти

Успевают на «отлично» 25 обучающихся. Успевают с одной «4» 10 учащихся. Успевают с одной «3» 24 учащихся.

По результатам III четверти в МБОУ «Холмовская СШ» можно выделить следующие уровни качества знаний: критический, допустимый, оптимальный, высокий (рисунок 5). Критический уровень качества знаний наблюдается в 5а, 7а, 7б, 8б классах. Допустимый уровень выявлен в 6б, 8а, 9а классах. Во 2а классе наблюдается высокий уровень качества знаний. В остальных классах, подлежащих аттестации, выявлен оптимальный уровень качества успеваемости.

Уровень качества знаний

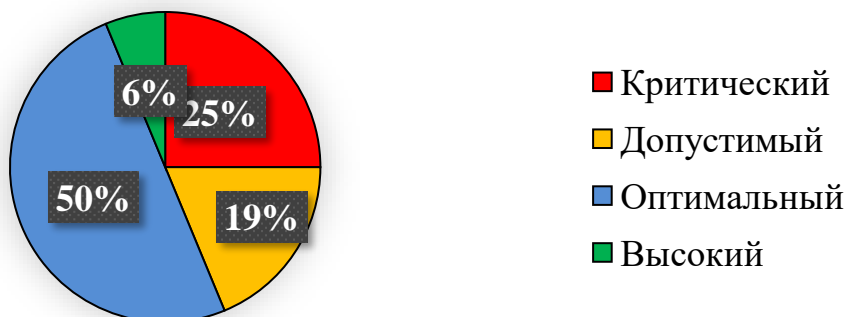


Рисунок 5. Характер распределения уровней качества знаний в классах МБОУ «Холмовская СШ» по итогам III четверти

Рекомендации

1) Учителям, классы которых имеют низкий процент успеваемости по предмету, продумать план мероприятий по повышению результатов обучения.

2) Учителям использовать разные формы работы и дифференцированный подход в обучении.

3) Учителям-предметникам находить формы работы для привития интереса у учащихся, создавать проблемные игровые ситуации, проводить индивидуальную работу со слабоуспевающими учащимися, мотивировать учащихся на достижение максимального успеха.

4) Провести профилактические беседы с родителями учащихся, имеющих сквозные неудовлетворительные оценки по итогам I, II, III четвертей.

Анализ подготовила

заместитель директора по учебной работе Михайлова И.А.

27.03.2024г.

| № | Класс | Кол-во учащихся на начало 3 четверти | Индивидуальное обучение | Кол-во учащихся на конец 3 четверти | Индивидуальное обучение | Общее кол-во на конец 3 четверти | Выбыло | Прибыло | Успевают на | | Имеют одну «4» | Имеют одну «3» | % Кач | Не успевают | | % Усп | ФИО классного руководителя |
|------------|-----------|--------------------------------------|-------------------------|-------------------------------------|-------------------------|----------------------------------|----------|----------|-------------|------------|----------------|----------------|-----------|-------------|----------|-----------|----------------------------|
| | | | | | | | | | «5» | «4» «5» | | | | «2» | н/а | | |
| 1 | 1а | 14 | | 14 | | 14 | | | - | - | - | - | - | 1 | 0 | 93 | Исачёва М.Н. |
| 2 | 1б | 15 | 1 | 15 | 1 | 16 | | | - | - | - | - | - | 0 | 0 | 100 | Тихомирова Т.М. |
| 3 | 2а | 20 | | 20 | | 20 | | | 5 | 12 | 0 | 0 | 85 | 1 | 1 | 90 | Никитина М.Н. |
| 4 | 2б | 20 | | 20 | | 20 | | | 2 | 8 | 1 | 3 | 55 | 0 | 0 | 100 | Белкина Ю.А. |
| 5 | 3а | 28 | | 28 | | 28 | | | 8 | 10 | 1 | 3 | 68 | 1 | 0 | 96 | Верзилова Н.А. |
| 6 | 3б | 28 | | 27 | | 27 | 1 | | 0 | 18 | 2 | 3 | 74 | 1 | 0 | 96 | Багаева Н.Б. |
| 7 | 4а | 19 | 1 | 18 | 1 | 19 | 1 | | 3 | 5 | 2 | 4 | 56 | 0 | 0 | 100 | Коврига Т.А. |
| 8 | 4б | 14 | | 14 | | 14 | | | 2 | 5 | 2 | 2 | 64 | 0 | 1 | 93 | Маковкина С.Н. |
| НОО | 8 | 158 | 2 | 156 | 2 | 158 | 2 | 0 | 20 | 58 | 8 | 15 | 67 | 4 | 2 | 96 | |
| 9 | 5а | 18 | 2 | 16 | 2 | 18 | 2 | | 1 | 3 | 0 | 0 | 25 | 4 | 0 | 78 | Алексеев娜 Н.А. |
| 10 | 5б | 17 | 1 | 18 | 1 | 19 | | 1 | 3 | 7 | 0 | 3 | 56 | 1 | 0 | 94 | Кель Н.С. |
| 11 | 6а | 18 | | 17 | 1 | 18 | | | 2 | 9 | 0 | 0 | 65 | 0 | 0 | 100 | Горбачёва С.Н. |
| 12 | 6б | 12 | 2 | 12 | 2 | 14 | | | 0 | 3 | 2 | 0 | 42 | 2 | 0 | 83 | Голубева Л.И. |
| 13 | 7а | 21 | 1 | 21 | 1 | 22 | | | 1 | 5 | 0 | 2 | 29 | 3 | 0 | 86 | Волосухина И.Я. |
| 14 | 7б | 21 | 1 | 21 | 1 | 22 | 1 | 1 | 0 | 5 | 0 | 2 | 24 | 5 | 0 | 76 | Ланцова И.В. |
| 15 | 8а | 20 | | 19 | | 19 | 1 | | 2 | 6 | 0 | 0 | 42 | 1 | 0 | 95 | Набережная И.А. |
| 16 | 8б | 17 | | 16 | | 16 | 1 | | 0 | 2 | 0 | 0 | 13 | 8 | 0 | 50 | Анисимов М.Л. |
| 17 | 9а | 9 | 2 | 10 | 2 | 12 | | 1 | 0 | 4 | 0 | 0 | 40 | 0 | 0 | 100 | Татаревич С.И. |
| 18 | 9б | 23 | | 23 | | 23 | | | 0 | 12 | 0 | 2 | 52 | 0 | 0 | 100 | Устюгова И.В. |
| ООО | 10 | 176 | 9 | 173 | 10 | 183 | 5 | 3 | 9 | 56 | 2 | 9 | 39 | 24 | 0 | 86 | |
| 19 | 10 | 11 | | 11 | | 11 | | | - | - | - | - | - | - | - | - | Литвинова Е.В. |
| 20 | 11 | 17 | | 17 | | 17 | | | - | - | - | - | - | - | - | - | Шарикова А.Л. |
| СОО | 2 | 28 | 0 | 28 | 0 | 28 | | | - | - | - | - | - | - | - | - | |
| ХСШ | 20 | 362 | 11 | 357 | 12 | 369 | 7 | 3 | 29 | 114 | 10 | 24 | 53 | 28 | 2 | 91 | |